



Nouveautés | New

VELOUR
TOUCH
COLLECTION

Maintenant disponible chez **Prémoulé**,
la gamme complète de couleurs solides
ultra mates Velour touch.

*Now available at **Prémoulé**, the complete
line of Velour Touch ultra matte
solid colours.*


**PORTES
5 MORCEAUX**

**5-PIECE
DOORS**


COULEURS COLOURS

La collection VelourTouch^{MC} offre des finitions ultra mates suivant les tendances les plus actuelles. Une collection complète de 12 couleurs offertes dans 4 modèles. /

VelourTouchTM captures today's trends of extreme matte finishes and painted cabinet looks. A complete collection of 12 colours offered in 4 models.



VT02 Blanc coton
Cotton Mist



VT10 Fraîcheur de lin
Fresh Linen



VT06 Gris oxford
Oxford Grey



VT00 Pierre de suède
Suede Stone



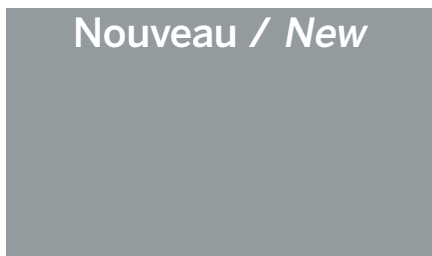
VT08 Chaleur d'alpaga
Warm Alpaca



VT25 Chiffon bleu
Blue Chiffon



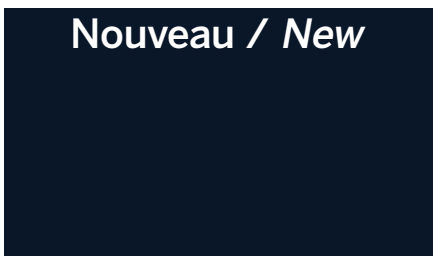
VT26 Tiges de bambou
Bamboo Shoots




VT24 Brouillard de jersey
Jersey Fog



VT01 Crépuscule de cachemire
Cashmere Dusk



VT04 Bleu merino
Merino Blue



VT03 Velours noir
Black



VT13 Forêt luxuriante
Plush Forest

Moules et accessoires disponibles
Mouldings & accessories available

ML4716



ML4022



MODÈLES OFFERTS

MODELS AVAILABLE

Nouveau / New

Panneau uni
Slab Door

PLAT / FLAT

19 mm
3/4"

Couleur / Colour:
VT25 Chiffon bleu / Blue Chiffon



Type de modèle / Type of model	Dimensions minimales / Minimum dimensions (Hauteur x Largeur / Height x width)
Centre plat / Flat center panel	6 x 2 1/4 po / in 152,4 X 57 mm



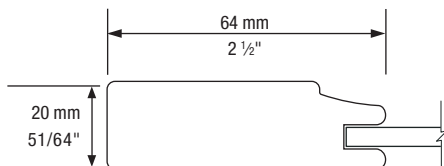
ALLEGRA

PLAT / FLAT

VERRIÈRE / FRAME DOOR



Couleur / Colour: VT25



Type de modèle / Type of model	Dimensions minimales / Minimum dimensions (Hauteur x Largeur / Height x width)
Centre plat / Flat center panel	5 3/4 x 5 3/4 po / in 146.05 X 146.05 mm
Verrière / Frame Door	11 x 11 po / in 279,5 X 279,4 mm

Les verrières sont faites pour recevoir une vitre d'une épaisseur de 4 mm.

Formule pour le calcul du verre requis pour la verrière, voir p. 13 de notre brochure Portes 5 morceaux. /

The frame doors are made to fit a 4 mm thick glass.

Formula to calculate size of the glass for frame and mullion doors, see p. 13 of our brochure 5 pieces Doors.

Les dimensions maximales des portes sont limitées par les dimensions des feuilles de mélamine soit 4 x 8 pi (1,2 x 2,4 m) ou 5 x 8 pi (1,5 x 2,4 m) selon les couleurs sélectionnées.

Maximum door dimensions are limited by melamine sheet dimensions, either 4 x 8 ft (1,2 x 2,4 m) or 5 x 8 ft (1,5 x 2,4 m) for selected colours.

TENDANCE

TENDANCE 45 °




Couleur / Colour: VT06



TENDANCE 90 °



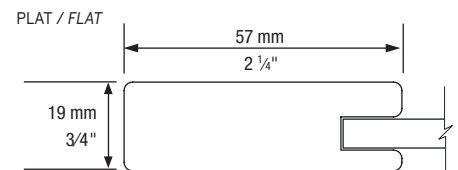
Couleur / Colour: VT26



PANNEAU MULTIPLE /
MULTIPLE PANEL



VERRIÈRE / FRAME DOOR

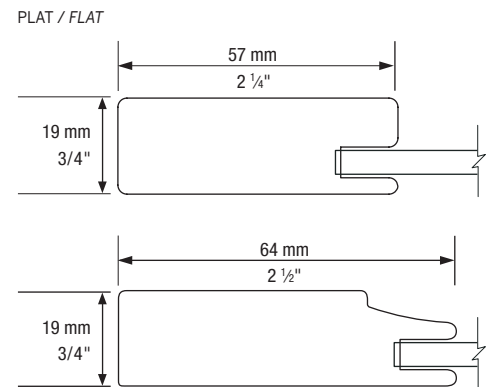


FUSION

VERRIÈRE / FRAME DOOR



Couleur / Colour: VT24



Modèle / Model	Type de modèle / Type of model	Dimensions minimales / Minimum dimensions (Hauteur x Largeur / Height x width)
Tendance 45 °	Centre plat / Flat center panel	5 1/4 x 5 1/4 po / in 133,35 X 133,35 mm
Tendance 90 °	Centre plat / Flat center panel	5 1/4 x 6 1/2 po / in 133,35 X 165,1 mm
Fusion	Centre plat / Flat center panel	5 3/4 x 6 1/2 po / in 146,05 X 165,1 mm

Les dimensions maximales des portes sont limitées par les dimensions des feuilles de mélamine soit 4 x 8 pi (1,2 x 2,4 m) ou 5 x 8 pi (1,5 x 2,4 m) selon les couleurs sélectionnées.

Les verrières sont faites pour recevoir une vitre d'une épaisseur de 4 mm. Formule pour le calcul du verre requis pour la verrière, voir p. 13 de notre brochure Portes 5 morceaux..

Portes assemblées 45° / 90° de plus de 42 po :

- sans traverse centrale: la garantie contre le gauchissement ne sera pas applicable
- avec traverse centrale: la garantie contre le gauchissement sera applicable. /

Maximum door dimensions are limited by melamine sheet dimensions, either 4 x 8 ft (1,2 x 2,4 m) or 5 x 8 ft (1,5 x 2,4 m) for selected colours.

The frame doors are made to fit a 4 mm thick glass. Formula to calculate size of the glass for frame and mullion doors, see p. 13 of our brochure 5 pieces Doors.

Doors with 45° / 90° degree assembly over 42 in :

- Without middle cross-rail: will not carry any guarantee against warpage.
- With a middle crosspiece: will be guaranteed against warpage.